



lundi

mardi

mercredi

jeudi

vendredi

samedi

dimanche

Entoure la lettre **R r** à chaque fois que tu la vois.

R T B P R Q P M R

m a r n r b r a o

R Q P E R F P R A

d r t u p r t n r q

T p l M r R t r t R



lundi

mardi

mercredi

jeudi

vendredi

samedi

dimanche

Entoure le mot si tu vois la lettre **R r**.

MARDI LUNDI VENTRE MERCREDI

orange porte jeudi Maria

Amira betterave figue citron

jupe vendredi cerise radis

ARTICHAUT KIWI CAROTTE OLIVE



lundi

mardi

mercredi

jeudi



vendredi

samedi

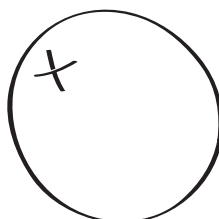
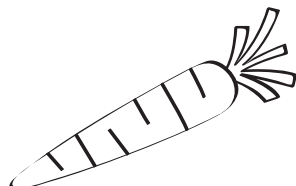

dimanche



Dans chaque liste, barre ce que tu n'as pas entendu.



Dans chaque liste, entoure ce que tu as entendu.





lundi

mardi

mercredi

jeudi





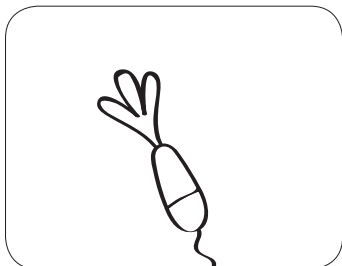
vendredi

samedi

dimanche



Colorie l'image si tu entends le son [r].



Entoure les syllabes qui contiennent la lettre r.



radis

jupe

aubergine

ventre

figue

citron

tartine

MARDI

MAMAN



lundi

mardi

mercredi

jeudi

vendredi

samedi

dimanche


R r r




rat



Repasse sur les pointillés.



Repasse sur les lettres en gris.





lundi

mardi

mercredi

jeudi

vendredi

samedi

dimanche

R r r



radis  
artichaut



Écris la lettre r.



r	.	.	.	.	.	.
---	---	---	---	---	---	---



Complète le mot avec la lettre r.



radis	...adis	...adis	...adis	...adis
-------	---------	---------	---------	---------



Écris les syllabes.



ra	.	.	.	.	.	.
ro	.	.	.	.	.	.
ru	.	.	.	.	.	.



lundi

mardi

mercredi

jeudi

vendredi

samedi

dimanche

Entoure la lettre **I i** à chaque fois que tu la vois.

A P I L M U P I

u l i n l m u i v

I E V A I U O P I

u i h u y u i m n

P u L i M t u i m i



lundi

mardi

mercredi

jeudi

vendredi

samedi

dimanche

Entoure le mot si tu vois la lettre **I i**.

MARDI CITRON DIMANCHE JUPE

chaussures costume Maria

mandarine mercredi mur

figue samedi cerise ruban

VENDREDI ABRICOT KIWI





lundi

mardi

mercredi

jeudi


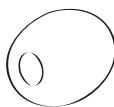
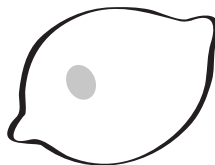

vendredi

samedi

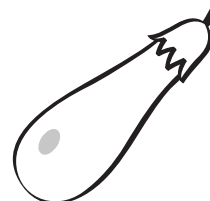

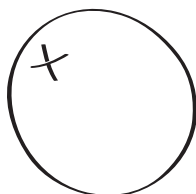


dimanche



Dans chaque liste, entoure ce que tu as entendu.



Dans chaque liste, barre ce que tu n'as pas entendu.





lundi

mardi

mercredi

jeudi

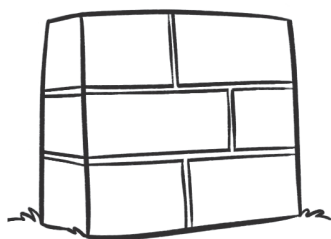

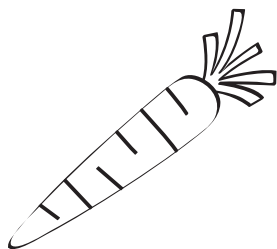
vendredi

samedi

dimanche



Colorie les images quand tu entends le son [i].



Entoure si tu vois une syllabe qui contient la lettre **i** au début du mot.



figue

olive

cerise

Dina

mandarine

citron

radis



lundi

mardi

mercredi

jeudi

vendredi

samedi

dimanche

I i i




iris



Repasse sur les pointillés.



Repasse sur les lettres en gris.





lundi

mardi

mercredi

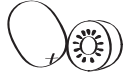
jeudi

vendredi

samedi

dimanche

I i i



kiwi



abricot



Écris la lettre i.



i



Complète le mot avec la lettre i.



un abr...cot

un abr...cot

un abr...cot



Écris les syllabes.



ti

ri



Écris le mot.



Amira

Amira

A



lundi

mardi

mercredi

jeudi

vendredi

samedi

dimanche

Entoure le mot si tu vois la syllabe **ra**.

mardi

Amira

artichaut

radis

betterave

samedi

Entoure le mot si tu vois la syllabe **ri**.

cerise

mardi

mandarine


citron

ceinture

mercredi



Relie l'image au mot qui correspond.



une figue

un kiwi

une mandarine

## Consolider les acquis

- Reconnaître une même syllabe dans plusieurs mots.
- Reconnaître un mot et son référent.



lundi

mardi

mercredi

jeudi

vendredi

samedi

dimanche



Lis les syllabes.



ma

pa

ta

ra

ri

pi

mu

pu

tu

ri

mi

mo

po

to

ro

ti



Relie chaque mot à la syllabe qu'il contient.



ruban

Amira

cerise

ra

ru

ri



Lis les mots formés avec les syllabes que tu connais.



mo to

moto

pu ma

puma

Ra mi

Rami

pa pa

papa

## Consolider les acquis

- Lire des syllabes.
- Former des mots connus.



lundi

mardi

mercredi

jeudi


vendredi

samedi

dimanche



Termine le cadre et colorie les légumes.



Activité  
libre

Découpe des photos de légumes dans un catalogue de grande surface. Compose des légumes fantastiques et colle-les sur une feuille avec l'aide de la maîtresse.





lundi

mardi

mercredi

jeudi


vendredi

samedi

dimanche



Termine le cadre et colorie les fruits dans la coupe.

Activité  
libre

Découpe des photos de fruits dans un catalogue de grande surface. Compose des fruits fantastiques et colle-les sur une feuille avec l'aide de la maîtresse.

